



WELKE MOGELIJKHEDEN KUNNEN DE BELASTINGEN/HEFFINGEN BIEDEN

BIJ DE OMBUIGINGEN?

INHOUD PRESENTATIE

- Gemaakte keuzes bij kerntakendiscussie 2014/2015
- Welke mogelijkheden biedt de wet als het gaat om belastingen en heffingen?
- Vergelijking tarieven gemeente Koggenland met de regio.
- Welke mogelijkheden heeft de raad om tarieven van belastingen en/of heffingen aan te passen?
- Uitrui rioolheffing-OZB
- Gevolgen voor inwoners en bedrijven(OZB, riooheffing, afvalstoffenheffing)
- Overige mogelijkheden belastingen
- Samenvattend
- Totaaloverzicht opties aanpassingen belastingen/heffingen voor inwoners en bedrijven

GEMAAKTE KEUZES BIJ KERNTAKENDISCUSSIE 2014/2015

- **OZB;** verhoogd naar laagste tarief regio
 - woningen + 17%
 - bedrijven +98%
- **Afvalstoffenheffing**
o.a. kosten straatreiniging, kolken zuigen toegerekend. In 4 jaar (€40/12%)
- **Rioolheffing**
o.a. kosten straatreiniging, kolken zuigen, doorbelast aan de reserve riolering
tarief 2013 € 194, 2014 € 157, 2015 € 137
- **Hondenbelasting**
verhogen tot gemiddelde tarief regio (1 hond +€ 20 75%)
- **Forensenbelasting**
gefaseerd in 2 jaar verhoogd tot gemiddelde tarief in regio (€ 60 50%)

WELKE MOGELIJKHEDEN BIEDT DE WET ALS HET GAAT OM BELASTINGEN EN HEFFINGEN?

En welke belastingen en heffingen worden er
in de gemeente Koggenland geheven

BELASTINGEN

Belastingen: zijn ongebonden heffingen, de opbrengst is vrij besteedbaar.
De opbrengst wordt bepaald door de gemeenteraad.

Naam	Wordt geheven in Koggenland
Onroerende-zaakbelastingen (OZB)	Ja
Roerende-zaakbelastingen (RZB)	Nee
Baatbelastingen	Nee
Forensenbelastingen	Ja
Toeristenbelasting	Nee
Parkeerbelastingen	Nee
Hondenbelasting	Nee (afgeschaft m.i.v. 2020)
Reclamebelastingen	Nee
Precariobelasting	Nee

HEFFINGEN

Heffingen: een bepaalde vergoeding wordt betaald voor een specifieke dienst.

De opbrengst van de heffing maximaal 100% kostendekkend!

Naam	Wordt geheven in Koggenland
Rioolheffing	Ja
Afvalstoffenheffing	Ja
Lijkbezorgingsrechten	Ja
Retributies (leges)	Ja

HEFFINGEN

Huidige kostendekkendheid percentages

Het is het beleid van de gemeente bij de heffingen is te streven naar kostendekkende tarieven.

Heffing	Kostendekkendheid 2021
Rioolheffing	98,5%
Afvalstoffenheffing	99,9%
Lijkbezorgingsrechten	43,5%
Retributies algemene dienstverlening (o.a. paspoort)	77,0%
Retributies leefomgeving	73,4%

VERGELIJKING TARIEVEN GEMEENTE KOGGENLAND

BELASTING CBS waarschuwt voor grote verschillen per gemeente

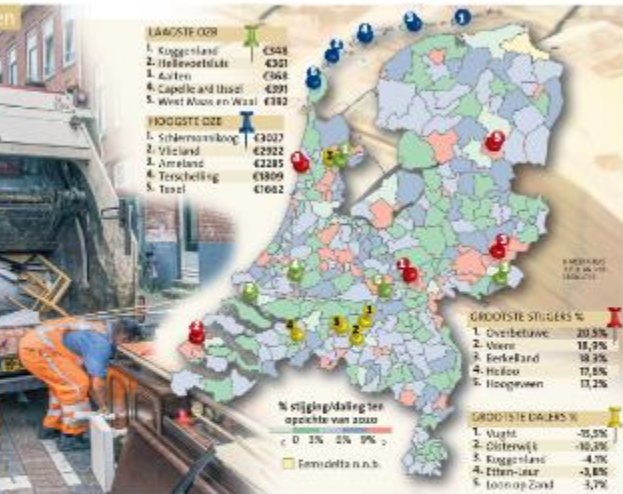
Peperdure nota in de bus

Over een paar weken valt hij op de mat; de aanslag voor de gemeentelijke belastingen. Bereid je maar vast voor op een domper. Alle gemeenten samen verwachten dit jaar in totaal 1,3 miljard euro bij hun burgers op te halen: 4,4 procent meer dan zij in 2020 begrootten.

Marlou Visser

Amsterdam Volgens de cijfers van het Centraal Bureau voor de Statistiek (CBS) zijn er grote verschillen per gemeente. In de gemeentelijke Overbetoeven stijgen de begrote uitgaven met bijna 20 procent. Daarna volgen Venne (+9,4 procent) en Berckeland (+8,3 procent). Er zijn ook een paar gemeenten waar de begroting juist kleiner wordt ten opzichte van 2020. Dat meest in Vught: 15,5 procent.

OZB stijgt in 331 gemeenten



worden ingezet. Dit in tegenstelling tot de uitvoeringskosten (toeb), die de gemeente voor elk doeleinde mag gebruiken. De begrote opbrengst van o.z.b. voor alle gemeenten stijgt met 5,8 procent. Dat is de grootste stijging sinds 2004. „Niet gek, de WOZ-waarden zijn ook flink gestegen”, zegt CBS-woordvoerder Hans André de la Fontaine van de Vereniging Eigen Huis (VEH). Verder levert recycling minder op en schakelen steeds meer gemeenten alle afvalstromen. „Dat wordt door berekend. Daarnaast was er in het afgelopen jaar ook fors meer afval doordat we allemaal online spullen kopen. Bij milieustraten stonden ook lange rijen omdat mensen hun bus gingen opruimen. Dat zie je nu terug in de belasting.”

Afvalstoffenheffing mag niet als noodheffing alleen voor dat doel

”
Het water staat veel gemeenten behoorlijk aan de lippen

(Coel) uit. „Er zijn vaak grote tekorten in het sociale domein en die worden zo aangevuld.”

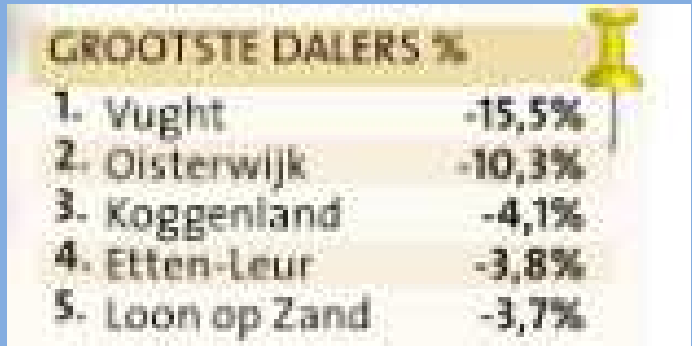
In sommige gemeenten gaat die oob die jaar hand omhoog, concludeerde VEH eerder al op basis van een steekproef onder 22 gemeenten.

„Meer dan honderd gemeenten vroegen vorig jaar al actie omdat ze het niet meer konden. De kosten voor de Wmo, vooral de zorg voor ouderen en jongeren, lopen zo op dat er echt geld van het Rijk bij moet”, zegt André de la Fontaine. „Je ziet dan dat sommige gemeenten geen andere optie hebben dan de o.z.b. flink verhogen. In Bergen op Zoom zelfs met 27 procent, maar in Amsterdam ook met bijna 22 procent. Die stad mist ook nog eens veel inkomsten uit toeristenbelasting en parkeergebied.”

Coronacrisis
Amsterdam heeft wat betreft toeristenbelasting de begroting voor 2021 met 79 miljoen euro naar beneden bijgesteld ten opzichte van de verwachtingen voor 2020. Maar negen op de tien gemeenten met toeristen-

belasting voorafzet voor 2021 een hogere opbrengst dan zij voorspelden. „Veel Nederlanders gingen vorig jaar op vakantie in eigen land. Daarvan profiteerden bijvoorbeeld de toeristische plaatsen in het noorden”, verklaart Van Mulligen. „In Amsterdam is wel te merken dat er minder buitenlandse toeristen waren. Veel bewoners van de hoofdstad vonden het waarschijnlijk wel lekker, 2021'n rustige zomer, maar het gevolg is nu een veel hogere belasting-aanslag.”

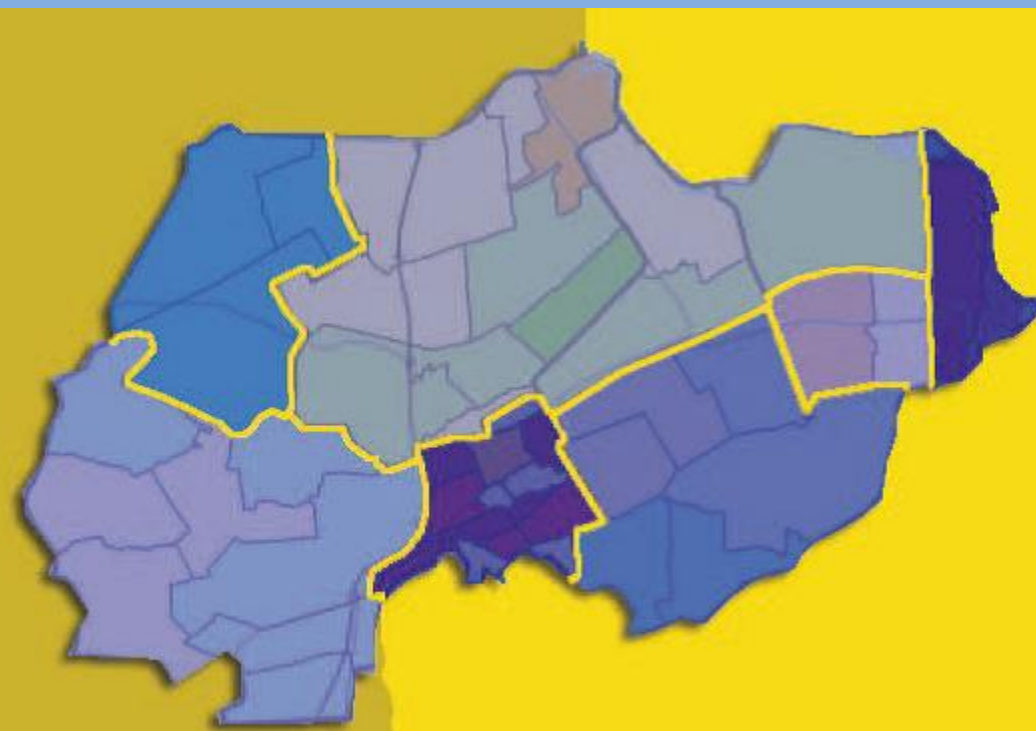
„Het water staat veel gemeenten behoorlijk aan de lippen”, concludeert Hoeben. „Gemeenten hebben allerlei rijkstaken gekregen, met een kleiner budget omdat zij het goedkoper zouden kunnen. Dat blijkt vaak niet het geval. En gemeentes kunnen wel bezuinigen, maar dat houdt ook een keer op.”



VERGELIJKING TARIEVEN GEMEENTE KOGGENLAND

MET DE TARIEVEN IN DE REGIO

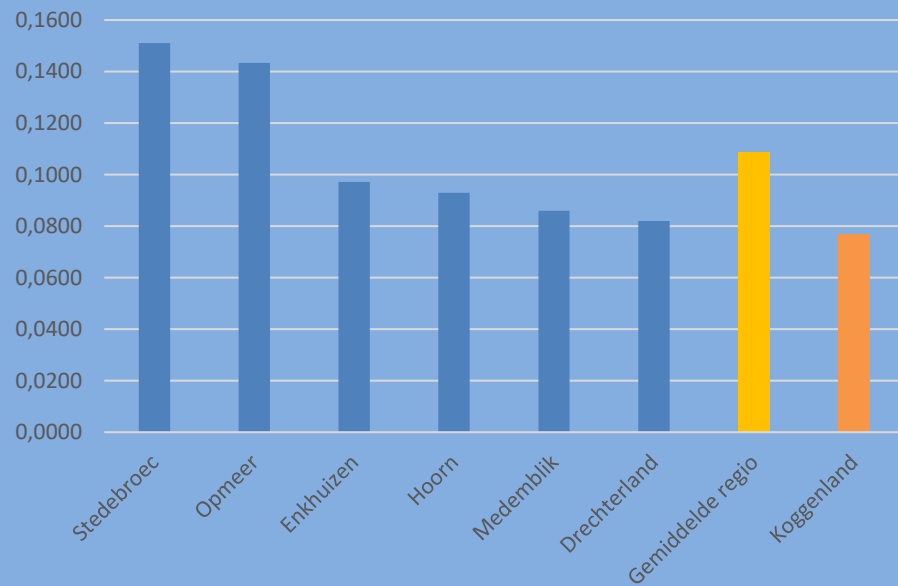
Tarieven 2021	OZB eigenaar woningen	OZB eigenaar niet-woningen	OZB gebruiker niet-woningen	Afvalstoffenheffing gezin	Riool woning
Stedebroec	0,15100%	0,18310%	0,14970%	€ 374,05	€ 148,60
Opmeer	0,14330%	0,20340%	0,16200%	€ 386,50	€ 177,95
Enkhuizen	0,09710%	0,34140%	0,25500%	€ 418,08	€ 171,83
Hoorn	0,09284%	0,17586%	0,09470%	€ 348,46	€ 158,55
Medemblik	0,08600%	0,17490%	0,13650%	€ 345,57	€ 209,57
Drechterland	0,08200%	0,15500%	0,12510%	€ 386,70	€ 167,00
Gemiddelde regio	0,10871%	0,20561%	0,15383%	€ 376,56	€ 172,25
Koggenland	0,07660%	0,12780%	0,09470%	€ 342,71	€ 137,00



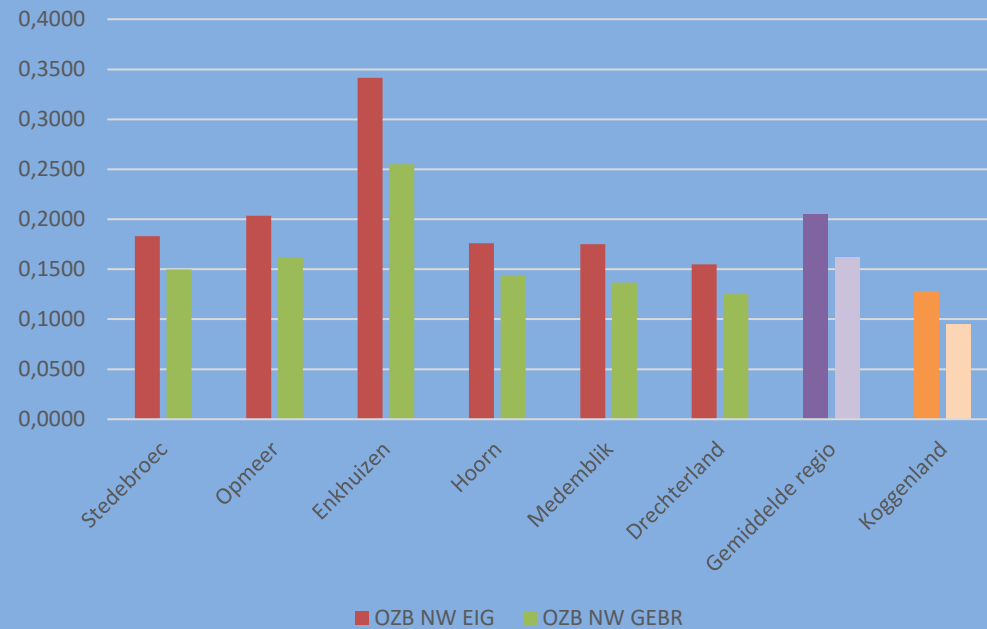
OZB (TARIEVEN IN %)

- OZB Woningen eigendom
- OZB Niet-woningen eigendom
- OZB Niet-woningen gebruik

OZB WON 2021

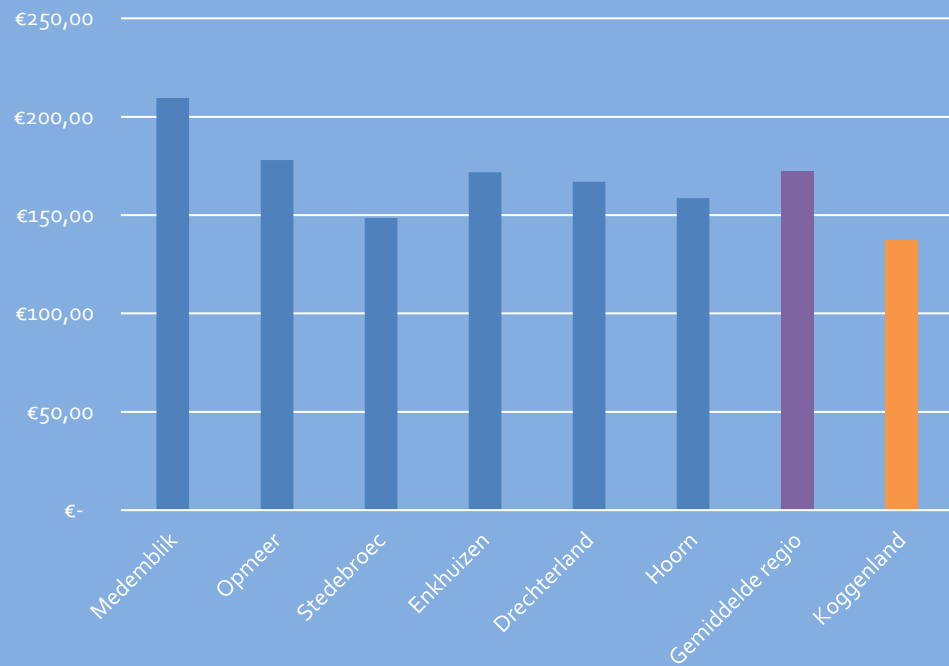


OZB Niet-woningen 2021

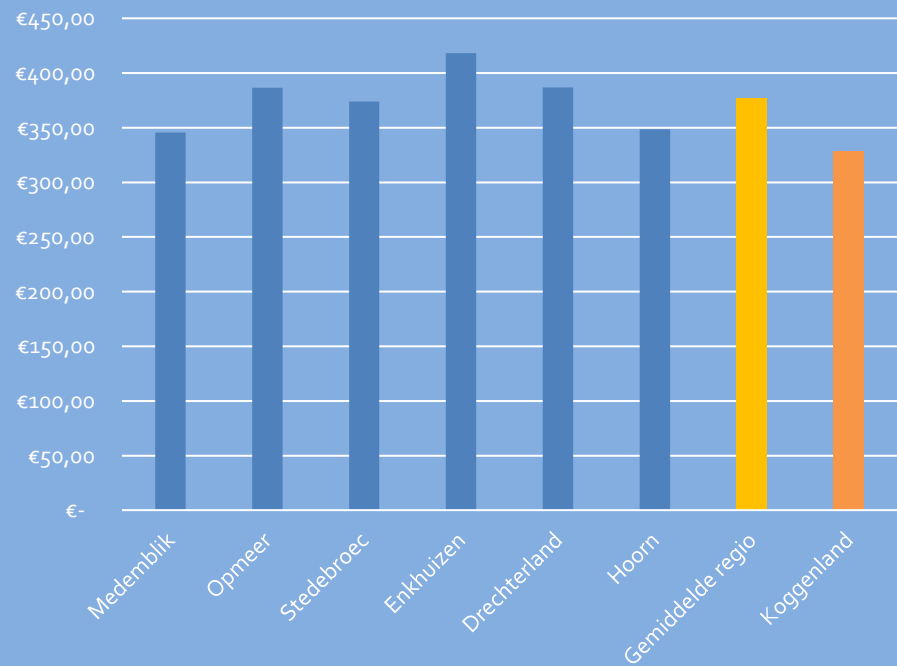


HEFFINGEN (PER HUISHOUDEN)

Riool 2021



Afval meerpersoonsh.h 2021



WELKE MOGELIJKHEDEN HEEFT DE RAAD VAN KOGGENLAND

OM DE TARIEVEN VAN BELASTINGEN
EN/OF HEFFINGEN AAN TE PASSEN?

MOGELIJKHEDEN BIJ BELASTINGEN

Belasting	Extra opbrengst
Onroerende-zaakbelastingen (OZB)	€ 207.000 - € 1.511.000
Roerende-zaakbelastingen (RZB)	Nihil
Baatbelastingen	Nihil
Forensenbelastingen	€ 40.000
Toeristenbelasting	€ 11.000
Parkeerbelastingen	?
Hondenbelasting	€ 100.000
Reclamebelastingen	?
Precario	?

KEUZE MOGELIJKHEDEN BIJ OZB

Keuze:

- Tarieven naar minimum regio (0,08200%)
- Tarieven naar gemiddelde regio (0,10871%)
- Aanslag OZB verhogen met € xx
- Uitrui OZB - Rioolheffing

Extra opbrengsten minimaal	Eig	Gebr	
Woningen	€ 148.888		
Niet-woningen	€ 124.507	€ 121.985	
	€ 273.395	€ 121.985	€ 395.380
Extra opbrengsten gemiddeld	Eig	Gebr	
Woningen	€ 885.239		
Niet-woningen	€ 356.173	€ 270.421	
	€ 1.241.411	€ 270.421	€ 1.511.832

n.a.v. vragen inwonerspeiling

OZB	+€10	€	207.658
	+€25	€	347.489
	+€50	€	694.978
	+€75	€	1.042.467

Zie ook rioolheffing

Uitrui riool en OZB			
€ 500.000 uit reserve riool	OZB	€	500.000

Aandachtspunt toekomst: overdracht wegen

FORENSENBELASTING

NIET-INGEZETENBELASTING

Vergelijking met de West-Friese gemeenten, uitgaande van een chalet van € 50.000 en een woning van € 200.000:

Forensenbelasting 2021	Chalet	Woning
Opmeer	€ 400,40	€ 500,60
Medemblik	€ 273,60	€ 851,20
Drechterland	€ 249,00	€ 249,00
Hollands Kroon	€ 210,68	€ 210,68
Gemiddelde regio	€ 283,42	€ 452,87
Koggenland	€ 187,07	€ 380,25

Vergeleken met tarieven van omliggende gemeenten is er voldoende ruimte om de tarieven te verhogen. De opbrengst kan worden vergroot met € 40.000,--

Nadelen: protesten van campings, mogelijk lagere bezettingsgraad met zodoende lagere opbrengst.

MOGELIJKHEDEN BIJ HEFFINGEN

Heffing	Extra opbrengst
Rioolheffing: uitruil rioolheffing/OZB	€ 500.000
Afvalstoffenheffing: BTW verrekening van 6,3% naar 21%	€ 364.000
Afvalstoffenheffing: Kwijtschelding afschaffen	€ 70.000
Lijkbezorgingsrechten: kostendekkend	€ 79.000
Lijkbezorgingsrechten: tarieven naar gemiddelde regio	€ 9.700
Retributies (leges)	€ 200.000

BTW verrekening:

Na de kerntakendiscussie in 2015 is met ingang van 2016 is voor het bepalen van het tarief afvalstoffenheffing rekening worden gehouden met een "BTW-opslag" van 6,3%.

De mogelijkheid is aanwezig om de volledige 21% BTW toe te rekenen aan de kosten.

UITRUIL RIOOLHEFFING EN OZB

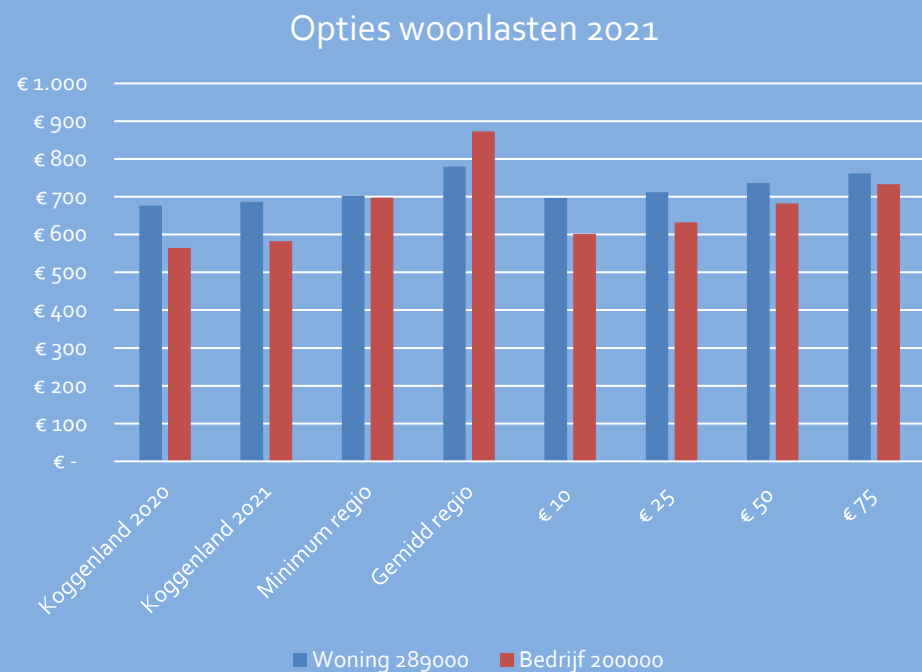
Er is een reserve riolering opgebouwd van ruim € 10 miljoen ter uitvoering van het gemeentelijk rioolplan (GRP). Dit is gelabeld geld. Vanaf 2016 blijft deze reserve licht groeien, ondanks dat er jaarlijks € 362.570 aan overheadskosten uit deze reserve wordt gehaald.

Na onderzoek is gebleken dat een reserve van € 4 miljoen (over 30 jaar) voldoende is om pieken in werkzaamheden of onvoorziene omstandigheden op te vangen én om – zonodig – tijdig de rioolheffing aan de dan actuele inzichten aan te passen. Overigens monitoren we continu en wordt het GRP iedere vier jaar geactualiseerd om – zonodig – de rioolheffing weer bij te stellen.

Uitgaande van huidige kennis is het verantwoord om ieder jaar € 500.000 uit de reserve riolering over te hevelen naar de opbrengst rioolheffing, zodat de opbrengst rioolheffing met € 500.000 kan dalen. Dit leidt tot lagere tarieven rioolheffing bij de woningen en bedrijven. Deze daling van het tarief kan worden gebruikt als uitruil om de tarieven OZB en daarmee de opbrengsten OZB met € 500.000 te verhogen. De opbrengst OZB is (in tegenstelling tot de opbrengst rioolheffing) vrij besteedbaar en leidt tot het verlagen van het begrotingstekort zonder dat dit leidt tot verdere verhoging van lastendruk voor de huiseigenaren.

GEVOLGEN VOOR INWONERS/BEDRIJVEN

Kosten OZB, afvalstoffenheffing en rioolheffing voor een gemiddelde woning en
kosten OZB, OZB gebruik en rioolheffing voor een bedrijf € 200.000 met minder dan 5 werknemers



	Woning 289000	Bedrijf 200000
	Verschil t.o.v. 2021	Verschil t.o.v. 2021
Koggenland 2021		
Minimum regio	€ 16	€ 115
Gemidd regio	€ 93	€ 290
€ 10	€ 10	€ 20
€ 25	€ 25	€ 50
€ 50	€ 50	€ 101
€ 75	€ 75	€ 151

Verhogen BTW van 6,3% naar 21%:

- Woning 1 persoonsh.h.+ € 30,--
- Woning meerpers.h. + € 41,--

OVERIGE MOGELIJKHEDEN BELASTINGEN

- Arbeidsmigranten i.c.m.
toeristenbelasting € 11.000

Arbeidsmigranten:

- > 4 maanden; inschrijven BRP
- Anders:
 - inschrijven Register Niet-ingezetenen
 - < 3 maanden → toeristenbelasting
- Handhaving: bijhouden nachtregister (APV)
- Afspraken gemeente/werkgevers/arbeidsmigranten

- Hondenbelasting € 100.000
- Reclamebelasting p.m.
- Precario p.m.
- Parkeerbelasting p.m.

SAMENVATTEND

	Minimum variant	Gemiddelde variant
Onroerende-zaakbelastingen		
- woningen	€ 148.888	€ 885.239
- niet-woningen	€ 246.492	€ 626.593
Roerende-zaakbelastingen	N.v.t.	N.v.t.
Baatbelasting	N.v.t.	N.v.t.
Forensenbelasting	€ 13.000	€ 40.000
Toeristenbelasting	€ 11.000	€ 11.000
Parkeerbelasting	pm	pm
Hondenbelasting (dekking kosten hondenoverlast)	€ 30.000	€ -
Hondenbelasting (gemiddeld tarief West-Friesland)	€ -	€ 100.000
Reclamebelasting	pm	pm
Precario	pm	pm
Rioolheffing	€ -	€ -
Retributies (leges)	€ -	€ -
Afvalstoffenheffing (BTW opslag naar 21%)	€ 364.000	€ 364.000
Kwijtschelding (aanschaffing)	€ 70.000	€ 70.000
Lijkbezorgingsrechten	€ -	€ 9.700
Lijkbezorgingsrechten (kostendekkend maken)	€ 79.000	€ 79.000
Uitruil rioolheffing met OZB	€ 500.000	€ 500.000
Totale opbrengstverhoging	€ 1.462.380	€ 2.685.532

Opmerkingen

De uitruil rioolheffing met OZB komt mogelijk "bovenop" de verhoging OZB

GEVOLGEN VOOR HUISHOUDENS EN BEDRIJVEN

Filter	Maatregel	Extra opbrengst	Extra kosten gezin	Extra kosten bedrijf < 5 werknemer
x	OZB minimum	€ 395.380	€ 16	€ 115
	OZB gemiddeld	€ 1.511.832	€ 93	€ 290
	OZB verhogen + € 10	€ 207.658	€ 10	€ 20
	OZB verhogen + € 25	€ 347.489	€ 25	€ 50
	OZB verhogen + € 50	€ 694.978	€ 50	€ 100
	OZB verhogen + € 75	€ 1.042.467	€ 75	€ 150
x	Uitruil riool - OZB	€ 500.000	€ -	€ -
x	Forensenbelasting minimum	€ 13.000	€ -	€ -
	Forensenbelasting gemiddeld	€ 40.000	€ -	€ -
	Toeristenbelasting	€ 11.000	€ -	€ -
	Arbeidsmigranten	€ 80.000	€ -	€ -
	Hondenbelasting	€ 100.000	€ 60	€ -
	Reclamebelasting	€ -	€ -	€ -
	Precario	€ -	€ -	€ -
	Parkeerbelasting	€ -	€ -	€ -
x	Afval: Verhogen BTW	€ 364.000	€ 41	€ -
	Afval: kwijtschelding afschaffen	€ 70.000	€ 6	€ -
	Lijkbezorgingsrechten kostendekkend	€ 79.000	€ -	€ -

Gevolgen voorkeur: opbrengst € 1.272.380. Extra kosten gezin € 57
 Voor de woonlasten woning wordt dit € 759 t.o.v. gemiddelde regio € 779
 Voor een bedrijf is dat € 812 t.o.v. gemiddelde regio € 872