A stylized, colorful illustration of a landscape. The foreground features rolling green hills in various shades of green, with a dark brown path winding through them. On the left, there are several stylized plants: a green tree with rounded foliage, a purple flower with a pink center, and a cluster of orange flowers. A small red bird is flying in the sky above the tree. The background consists of layered, wavy bands of light blue and white, suggesting a sky or water. The overall style is clean and modern.

DOE-team Hensbroek

Het verbeteren en verduurzamen van
de speeltuinen in Hensbroek

Het verbeteren en verduurzamen van de speeltuinen in Hensbroek

VISIE:

- Méér natuur en speeluitdaging voor kinderen van alle leeftijden.
- Stimuleren van kinderen om te bewegen, want dat is gezond!
- Kostenbesparend en duurzaam, speeltoestellen hergebruiken.
- Toegankelijkheid voor mindervalide kinderen

Het verbeteren en verduurzamen van de speeltuinen in Hensbroek

De huidige situatie:

- Momenteel 6 speeltuinen in Hensbroek □ alles is erg gedateerd en stimuleert kinderen niet om te bewegen en buiten te spelen.
- Speeltuinen weinig uitdagend en niet aantrekkelijk voor diverse leeftijdsgroepen.
- De ruimte in speeltuinen wordt nu niet optimaal benut.

Speeltuinen Hensbroek



Speeltuin: Woudrustlaan



Geen toegankelijk speeltoestel. Weinig aanbod voor kleine kinderen.



Grote zandbak waar in de zomer veel wordt gespeeld. Kan wel een opknopbeurt gebruiken, evenals de bankjes.



Basketbalpaal: wordt geen gebruik van gemaakt. Zonde van de ruimte!

Speeltuin: Roodeswerf (1)



Twee rekstokken. Wordt geen tot weinig gebruik van gemaakt.
Staat op een onlogische plek.




Bankje recentelijk vernieuwd,
maar komt niet tot zijn recht.

We hebben besloten om deze speeltuin vooralsnog buiten ons plan te houden.


Speeltuin: Roodeswerf (2)



Jonge wijk, maar helaas geen speelaanbod voor jonge kinderen. Glijbaan is leuk, maar niet toegankelijk!




Klimzijde achterkant speeltoestel. Moeilijk en vaak glad.



Achterzijde toestel.

Tevens een sterk verouderd bankje aanwezig □ vervangen!

Speeltuin: Burgemeester Straathoflaan



In het hoekje van de straat staat deze schommel en wipkip. Is geen uitnodigende plek en kinderen zijn snel uitgespeeld.



Verouderd bankje.

Speeltuin: 't Ouwe Hof



Overzicht van 't Ouwe Hof.
Grote grasvlakte, weinig aantrekkelijk voor kinderen.



Twee schommels en een nieuw bankje waar weinig gebruik van wordt gemaakt. De wipkip is recentelijk weggehaald.



Voetbalveldje met twee doeltjes en basketbalpaal. Weinig uitdagend en uitnodigend voor kinderen om hier te spelen.

Speeltuin: 't Waterweidje



Verouderd speeltoestel. Niet toegankelijk voor alle leeftijden. Het is moeilijk voor 2-7 jarigen om op dit toestel te klimmen. De glijbaan is erg hoog voor kleintjes.

Kinderen in de wijk zijn tussen de 2 en 9 jaar en vaak zijn hier jongere kinderen uit andere straten aan het spelen. Zij kunnen nu alleen gebruikmaken van de schommels, evenwichtsbalk en de wip.



Wipkip sterk verouderd en in slechte staat. Al afgekeurd?

Speeltuin: 't Waterweidje (vervolg)



Sterk verouderd klimtoestel, is in zeer slechte staat!
Zou tijdens keuring afgekeurd moeten worden.



Hoe gaan
onze kinderen
weer samen
buiten spelen?!?

Voorbeelden van een natuurspeeltuin





Compacte speeltuin met diverse mogelijkheden voor jong en oud.

Hoogte verschillen, buis om doorheen te kruipen, glijbaan, boomstammen, houten touwbrug



Water en zand. Welk kind houdt hier nu niet van?

Waterpomp op hoogte waarbij het water uitmondt in een bak met zand.



Klimmen in een touw, balans houden op de houten balkjes en dan lekker naar beneden glijden. En dat alles in een uitdagende vorm!



Totstandkoming verbeterde speeltuinen in Hensbroek

Hoe willen wij dit gaan bewerkstelligen?

Totstandkoming verbeterde speeltuinen in Hensbroek

We hebben ervoor gekozen om de vijf verschillende locaties een thema te geven. Dit vergroot de diversiteit van de speeltuinen prikkelt de kinderen om meer buiten te spelen.

Hierbij houden we rekening met de toegankelijkheid voor mindervalide kinderen.

De gekozen thema's:

- Natuur (Woudrustlaan)
- Samen Spelen (Roodeswerf)
- Huis-Boompje-Beestje (Burg. Straathoflaan)
- Sport ('t Ouwe Hof)
- Kleurrijk Klauteren ('t Waterweidje)

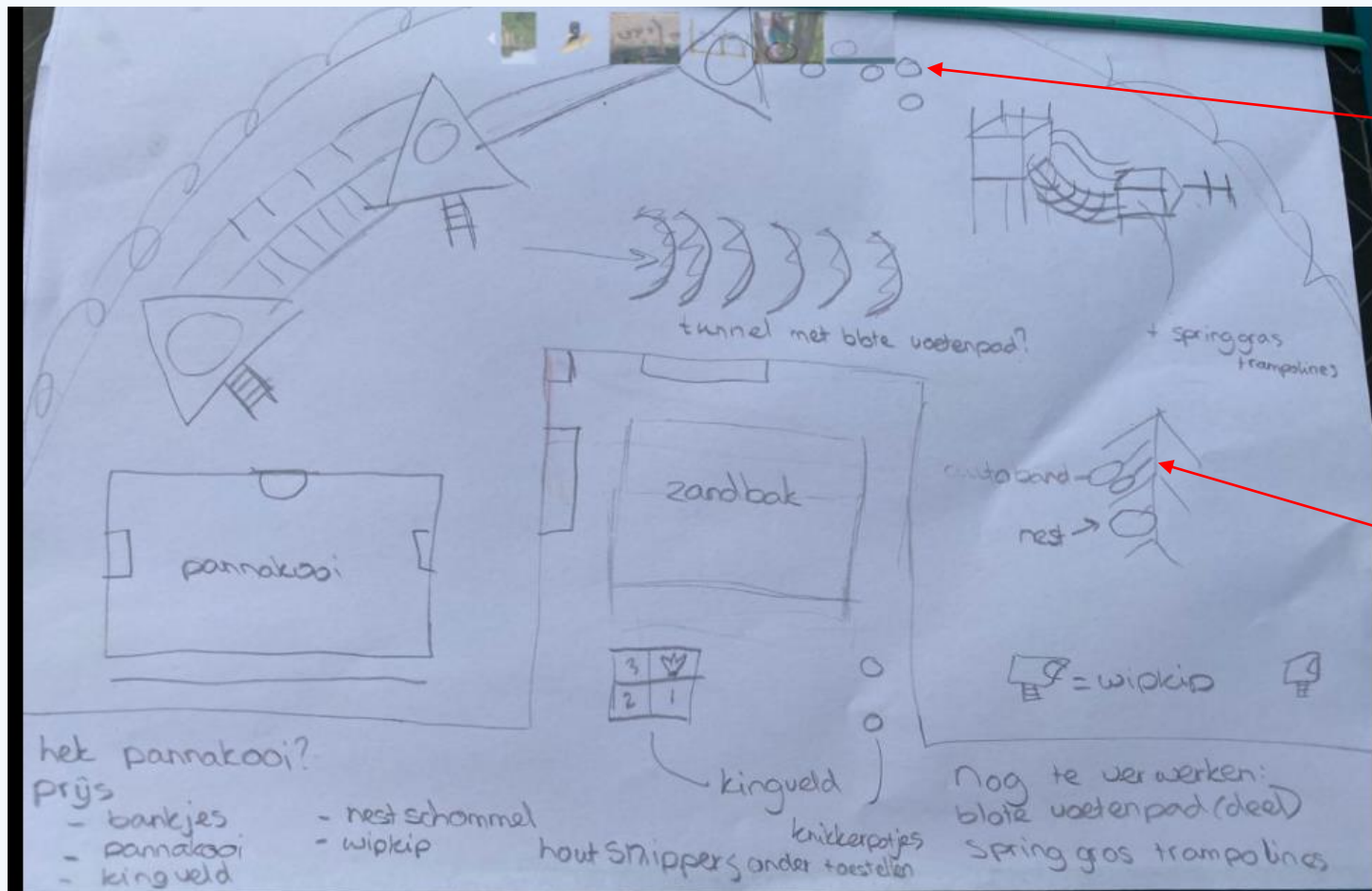
Totstandkoming verbeterde speeltuinen in Hensbroek

Presentatie gemeente Koggenland:

- Gebruik enquête ingevuld door dorpingen
- Gebruik tekeningen van de kinderen van Basisschool De Ark
- 'Miljoen van Jeroen' □ vitalisering van het platteland in de gemeente Koggenland
- Bijdrage van lokale ondernemers, de basisschool en sportverenigingen aan de realisatie van de speeltuinen

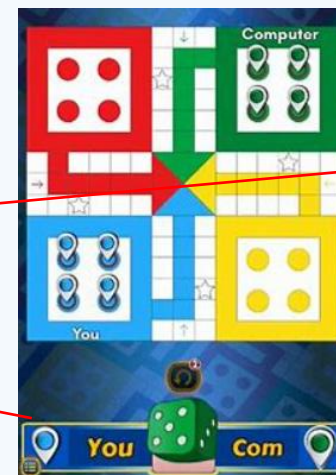
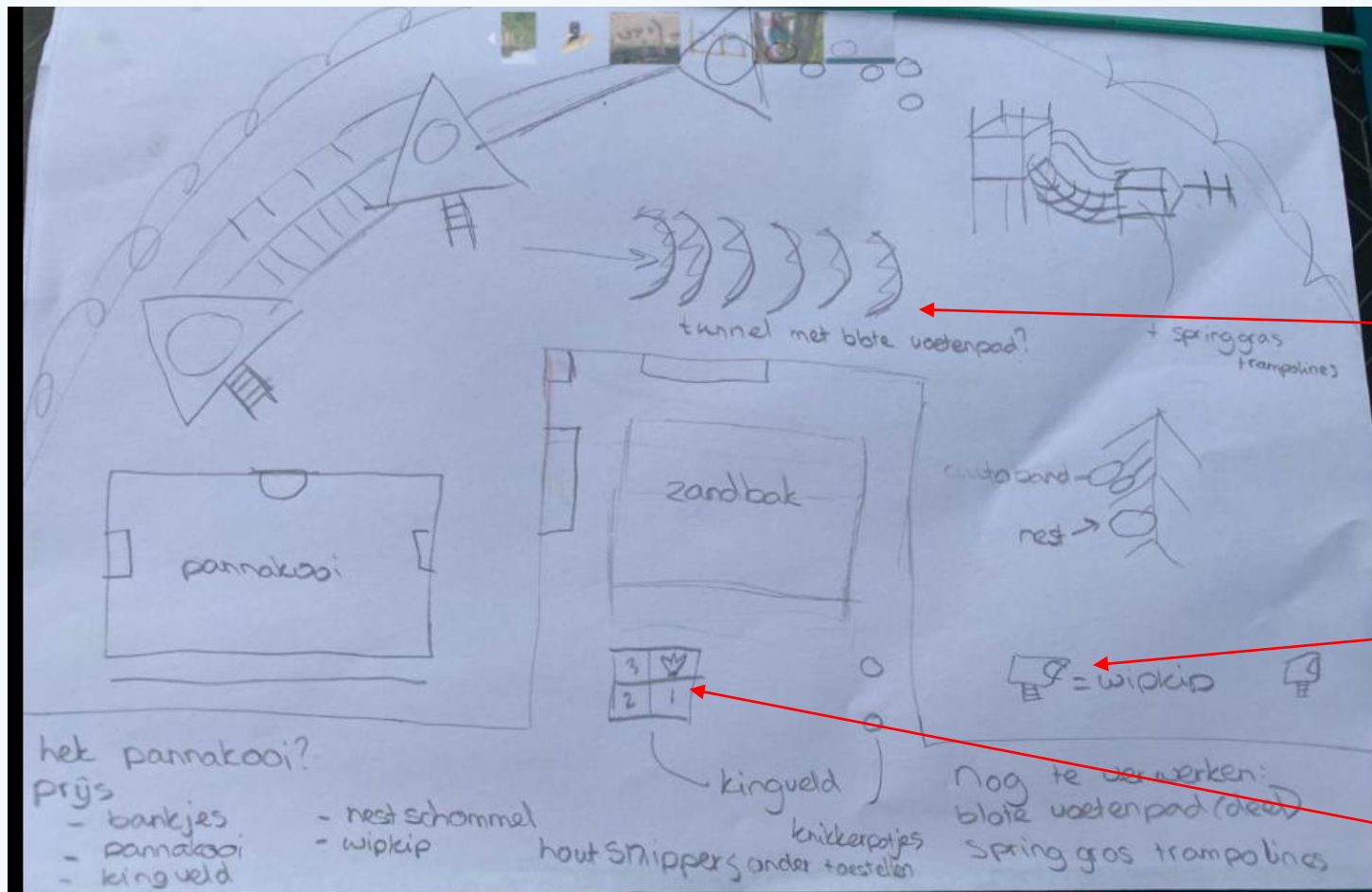
Totstandkoming verbeterde speeltuinen in Hensbroek

Plattegrond idee speeltuin 'Woudrustlaan' (1 van 3):



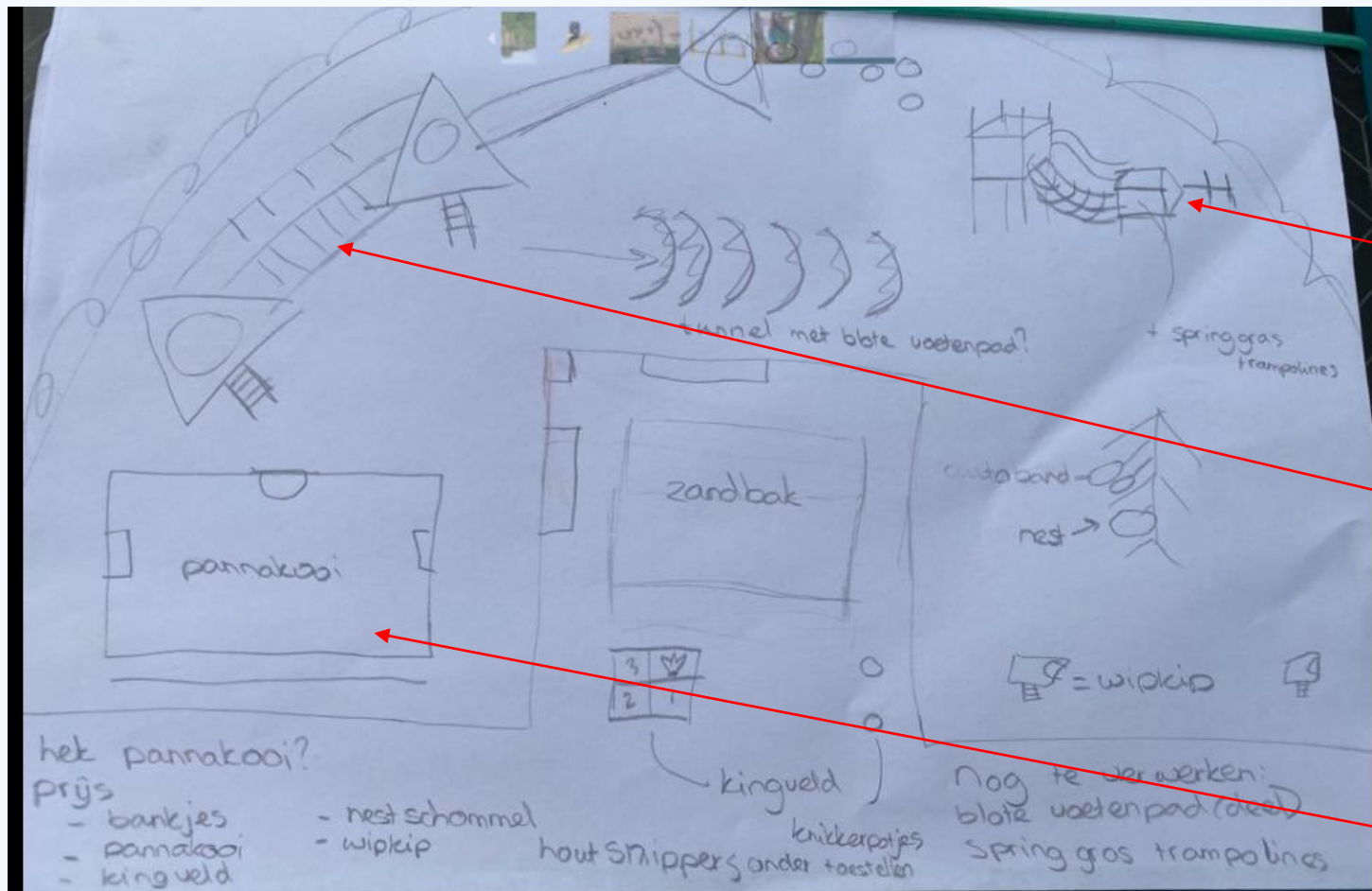
Totstandkoming verbeterde speeltuinen in Hensbroek

Plattegrond idee speeltuin 'Woudrustlaan' (2 van 3):



Totstandkoming verbeterde speeltuinen in Hensbroek

Plattegrond idee speeltuin 'Woudrustlaan' (3 van 3):



Totstandkoming verbeterde speeltuinen in Hensbroek

Plattegrond idee speeltuin 'Roodeswerf':

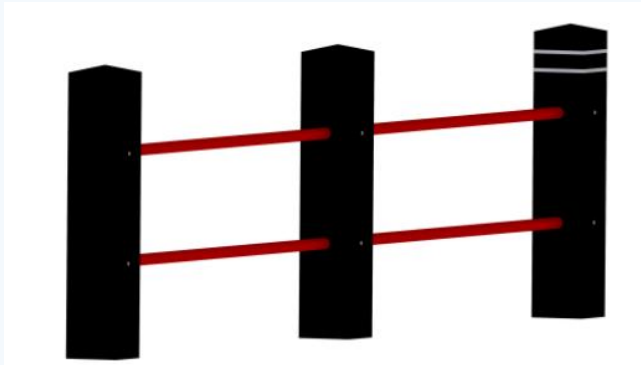

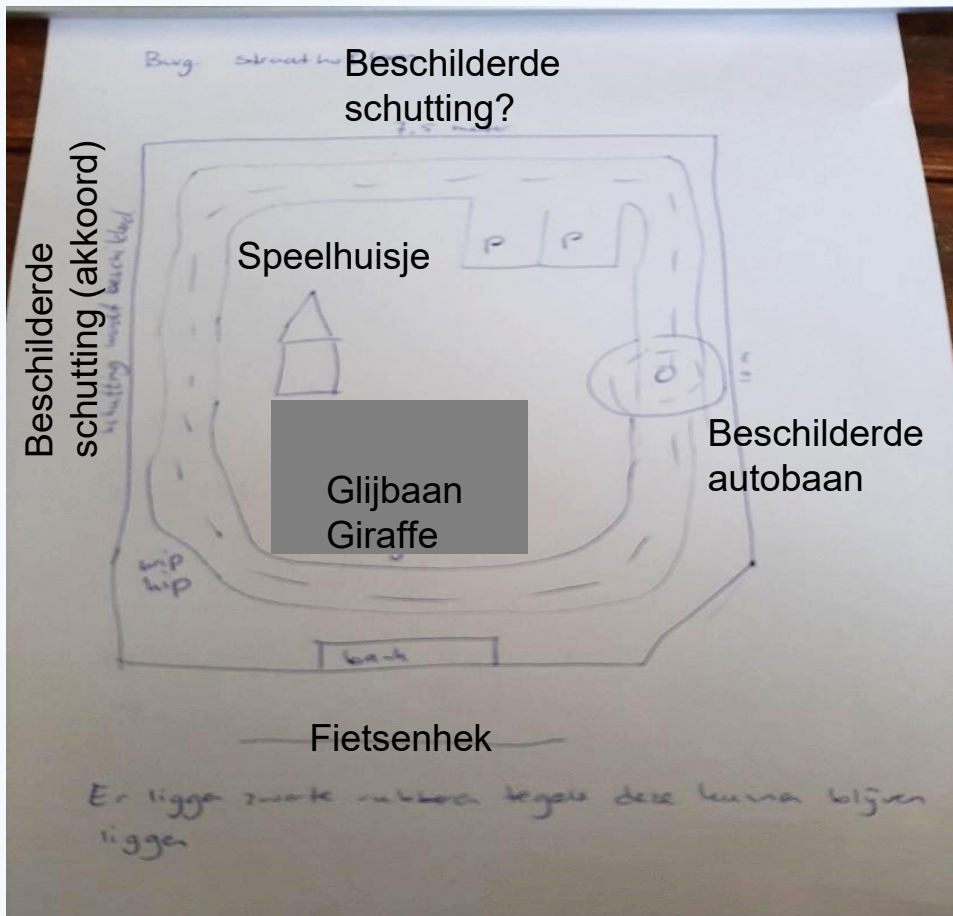


Palenwoud Beekse Bergen




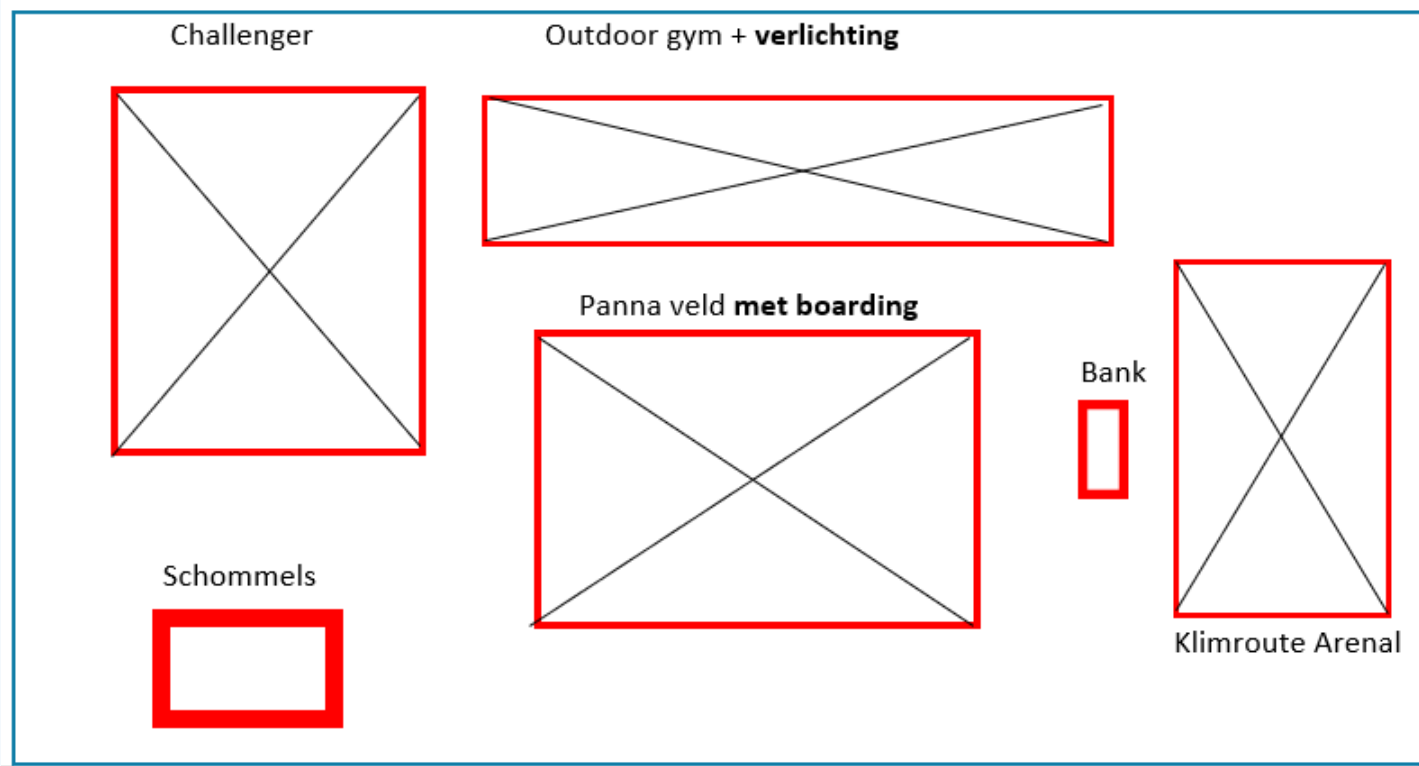
Totstandkoming verbeterde speeltuinen in Hensbroek

Plattegrond idee speeltuin 'Burg. Straathoflaan':



Totstandkoming verbeterde speeltuinen in Hensbroek

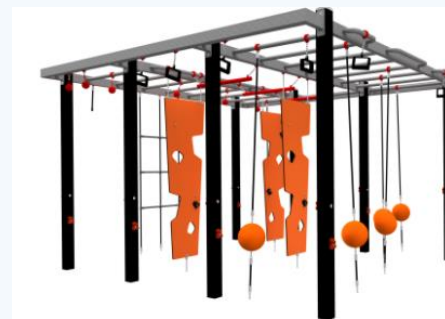
Plattegrond idee speeltuin "t Ouwe Hof":



Pannaveld



Klimroute Arenal



Challenger



Schommels

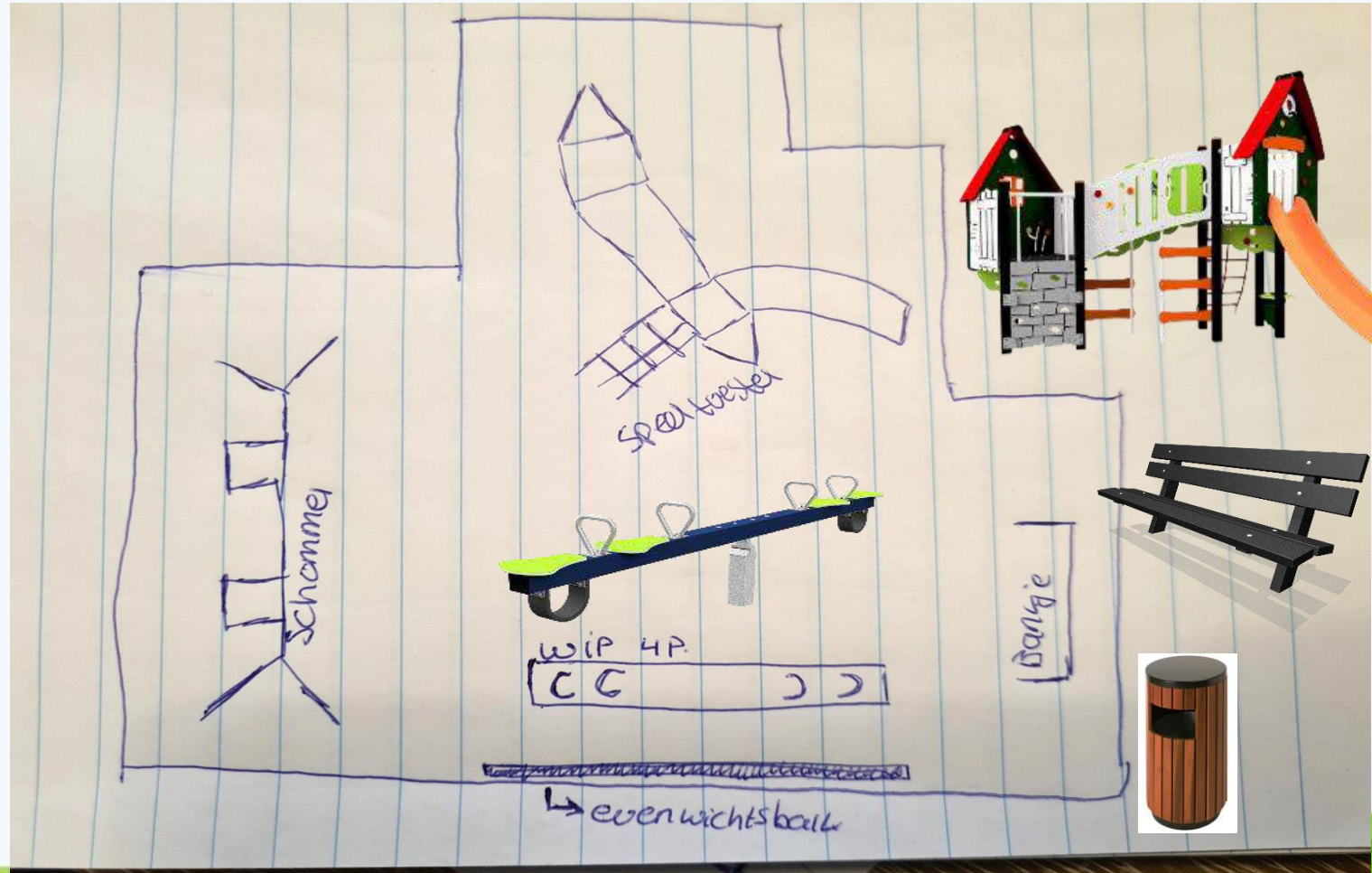



Bankje moet verplaatst worden

Totstandkoming verbeterde speeltuinen in Hensbroek

Plattegrond idee speeltuin "t Waterweidje":

- De huidige schommels, rubberen tegels en evenwichtsbalk kunnen blijven, mits ze voldoen aan de huidige normen.
- Kinderen hebben uitgesproken graag de schommels en wip te behouden, het klimrek aan te passen en een bankje met prullenbak te willen.



A stylized, colorful illustration of a landscape. The foreground features rolling green hills in various shades of green, with a dark brown path winding through them. On the left, there is a green tree with rounded foliage, a purple flower, and an orange butterfly. A red bird is flying in the sky above the tree. The background consists of light blue, wavy bands representing a sky or distant hills.

Bedankt namens het DOE-team!

Vanessa Kirunda-Appelman
Jolanda van der Veer
Femke Konijn-Wit
Yvonne Keizer
Sylvia Mak
Noël Smal